

Luminaire à insérer - Diffuseur micro-prismatique - à rayonnement direct

Cadre en aluminium plat blanc laqué à la poudre, couvercle en tôle d'acier zinguée, adapté aux plafonds à profils en T apparents et aux plafonds non modulés. Couleur du boîtier blanc signalisation RAL 9016; Rétro-éclairage à LED; répartition de la lumière à rayonnement direct par diffuseur microprismatique en PMMA résistant au jaunissement et lentilles individuelles, idéal pour les postes de travail sur écran, UGR19, $65^\circ < 3000 \text{ cd/m}^2$; complètement anti-éblouissant selon la norme actuelle EN 12464-1; Y compris pilote à canaux multiples à 8 flux lumineux réglables; papillotement $< 5\%$; Câble de liaison souple long de 40 cm relié au luminaire par système enfichable prêt à fonctionner. Type de protection : IP20 /IP40 du côté de la pièce.. Accessoires : pour l'encastrement dans des plafonds non modulés, cadre d'encastrement 60140003100 ou pour pose au plafond, cadre 60110005100. Les instructions de service contiennent des paramètres d'exploitation supplémentaires.

CARACTÉRISTIQUES

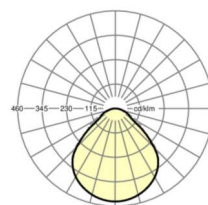

Numéro de commande	60144034150
Numéro EAN	4020863425112
Tarif des douanes	94051190
Marque de certification	IP 40/20, Classe d'isolation II, PTE 65° < 3000, F, Intérieur, CE
Degré de résistance aux chocs IK	IK02 (-10°C bis 35°C)
Température ambiante	ta -10°C à 35°C
Durée de la garantie	5 Années
Programmes d'aide de l'État	BEG - subvention fédérale pour les bâtiments performants (valable uniquement pour l'Allemagne)

ÉLECTROTECHNIQUE

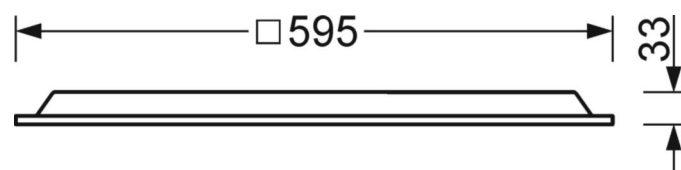
Ballast	Pilote électronique à canaux multiples, 8-étapes (1 pièce)
Puissance du système	39W-26W
Tension secteur	230V/50Hz
Disjoncteur (courant de appel)	17 unités/B10, 27 unités/B16, 28 unités/C10, 45 unités/C16
Classe de efficacité énergétique/Source de lumière	C

LIEN PROFOND

<https://www.regiolux.de/fr/article/60144034150>



Référence	LED 4400lm/34W 840
η_{LB}	100 %
$\Phi \downarrow / \uparrow$	100 % / 0 %
UGR trans./long.	19.0 / 19.1
BAP	$65^\circ < 3000 \text{ cd/m}^2$

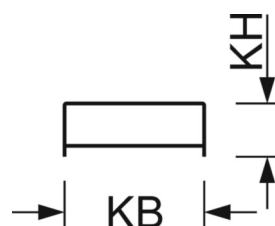


ÉCLAIRAGISME

Équipement	LED, Rendu des couleurs/Température de couleur CRI ≥ 80 / 4000K
Tolérance de localisation chromatique (MacAdam)	3SDCM
Flux lumineux nominal/niveaux d'enclenchement (PE multi)	5000lm/39W, 4700lm/37W, 4600lm/36W, 4400lm/34W, 4200lm/32W, 4000lm/30W, 3800lm/28W, 3500lm/26W (Réglage standard 4400 lm)
Longévité des sources LED	50000h L80/B10 (Tq 35°C/ne pas recouvrir de laine isolante)
Efficacité lumineuse du luminaire	133lm/W-128lm/W
UGR trans./long.	19.0 / 19.1 (34W)

MÉCANIQUE

Couleur du boîtier	blanc signalisation RAL 9016
Cotes (Long.xLarg.xH/DxH)	595mm x 595mm x 33mm
Profondeur	33mm
Système de plafond	Plafonds à profils en T apparents [s-TS] (600 x 600 mm), plafonds non modulés [PNM]
Découpe de plafond (Long.xLarg./D)	623mm x 623mm (en cas d'utilisation d'un cadre d'encastrement en tant qu'accessoire)
Profondeur d'encastrement	145mm [AD]; 145mm [s-TS]; 115mm [s-TS] min
Poids (net)	2.18kg
Type de montage	Montage par insertion, Encastrement individuel au plafond, Montage individuel en saillie au plafond



Dimensions

L	595 mm	Longueur
B	595 mm	Largeur
H	33 mm	Hauteur
T	33 mm	Profondeur
DA(L)	623 mm	Longueur de coupe
DA(B)	623 mm	Largeur de coupe
Et(min)	115 mm	Écart minimal au plafond - minimum (profil en T apparent)
Et(AD)	145 mm	Écart minimal au plafond (plafond non modulé)
Et(TS)	145 mm	Écart minimal au plafond - conseillé (profil en T apparent)
MLTS1	600 mm	Longueur modulaire (profil en T apparent)
MLTS_1/2	600	Longueur modulaire (profil en T apparent) 1/2
MBTS1	600 mm	Largeur modulaire (profil en T apparent)
MBTS_1/2	600	Largeur modulaire (profil en T apparent) 1/2
KL	144 mm	Longueur tête du luminaire ou boîtier de ballasts
KB	42 mm	Largeur tête du luminaire ou boîtier de ballasts
KH	29 mm	Hauteur tête du luminaire ou boîtier de ballasts